

Métodos anticonceptivos

Encuesta Andaluza de Salud de 2007

En el año 2007 el porcentaje de personas que declararon que ni ellas ni sus parejas utilizaban ningún tipo de método anticonceptivo fue del 55,2% (51,0% en varones y 59,2% en mujeres). Las personas mayores prácticamente no usaban medidas profilácticas y entre las personas de menor edad estas medidas preventivas no se adoptan en 27,1% de los casos.

En cuanto al perfil socioeconómico de las personas que menos utilizan la profilaxis en sus relaciones sexuales, éste es el de personas con estudios primarios o inferiores, con rentas mensuales por debajo de los 1000 € y de clases sociales bajas o en desempleo.

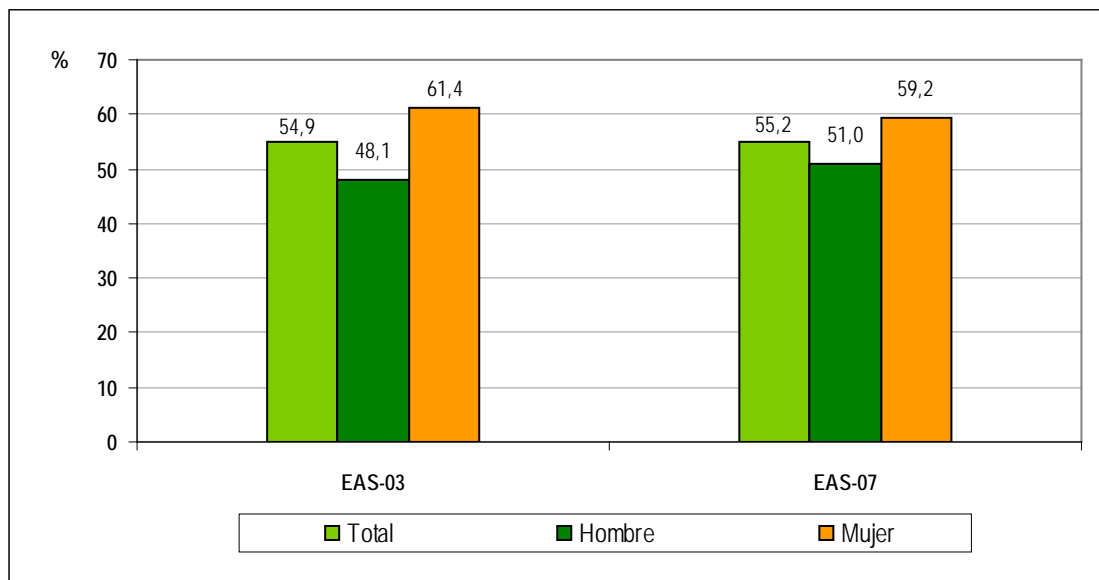
Por provincias, Huelva (65,8%) y Sevilla (58,0%) son las áreas en las que menos se usan métodos anticonceptivos.

Evolución desde la Encuesta Andaluza de Salud de 2003

El porcentaje de personas entrevistadas que declaran que ni ellas ni sus parejas utilizan ningún tipo de método anticonceptivo permanece prácticamente estable entre 2003 y 2007 (54,9% y 55,2%, respectivamente).

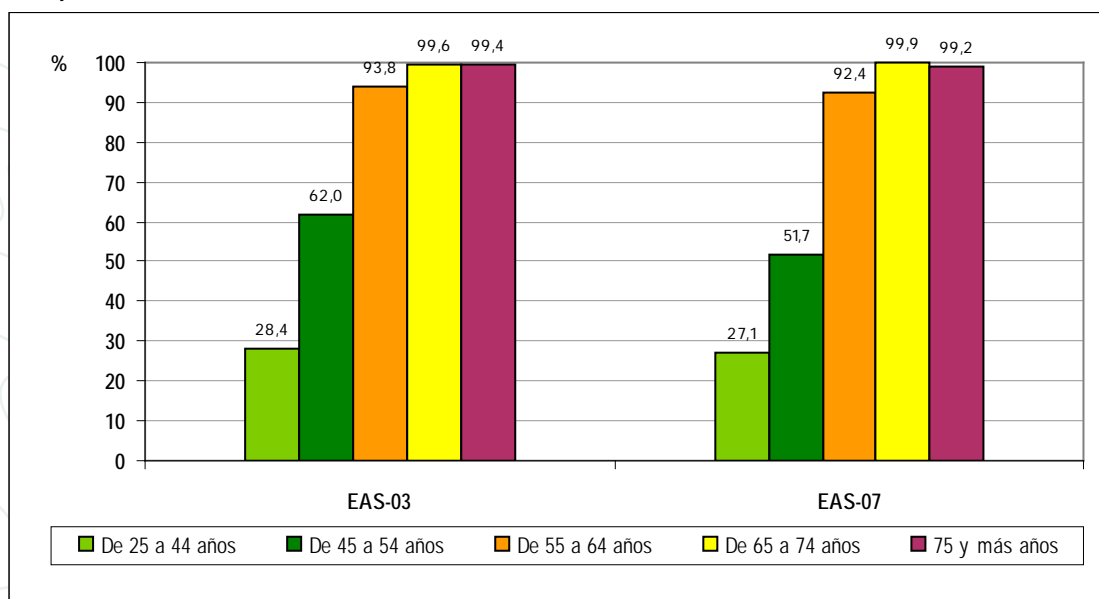
En cuanto a la edad, se produce un aumento en el uso de anticonceptivos entre las personas más jóvenes. Sin embargo, en los grupos con menor nivel de estudios, menores ingresos y de clases sociales desfavorecidas estas prácticas preventivas es aún menos frecuente que en el año 2003.

Figura 195. Porcentaje de personas que no usan ningún método anticonceptivo por sexo. Andalucía. Años 2003 y 2007.



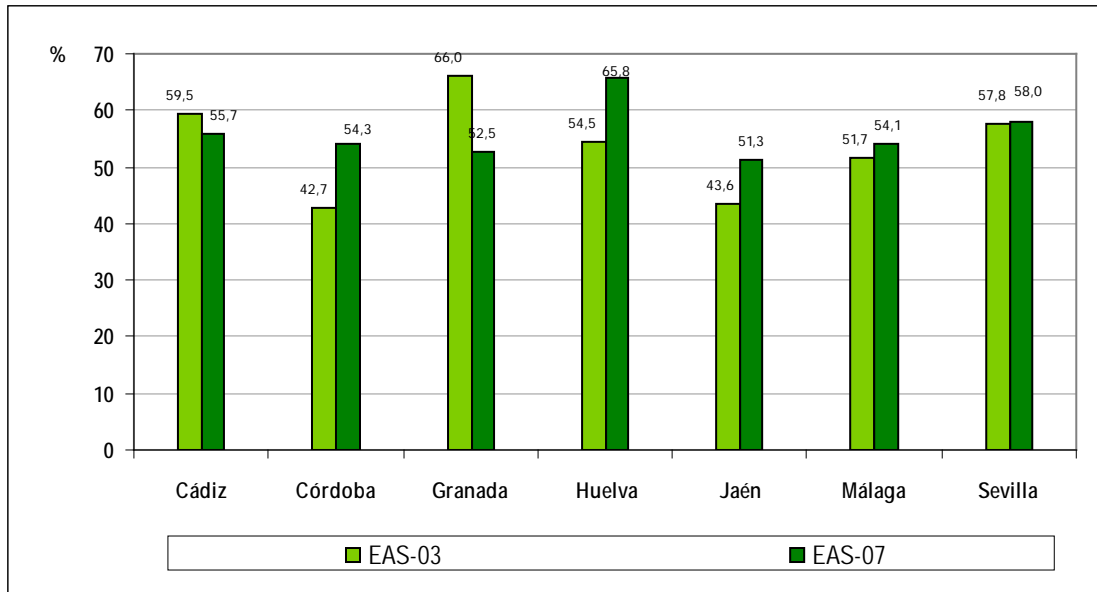
Fuente: Encuestas Andaluzas de Salud. **Elaboración:** Escuela Andaluza de Salud Pública. **EAS-03:** Encuesta Andaluza de Salud del año 2.003; **EAS-07:** Encuesta Andaluza de Salud del año 2.007.

Figura 196. Porcentaje de personas que no usan ningún método anticonceptivo por edad. Andalucía. Años 2003 y 2007.



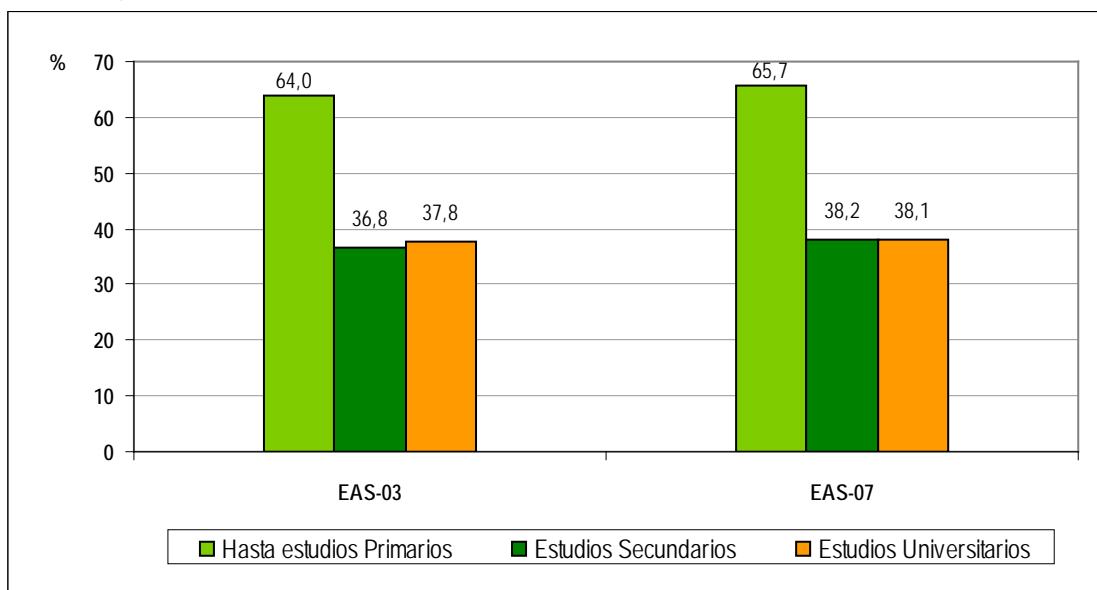
Fuente: Encuestas Andaluzas de Salud. **Elaboración:** Escuela Andaluza de Salud Pública. **EAS-03:** Encuesta Andaluza de Salud del año 2.003; **EAS-07:** Encuesta Andaluza de Salud del año 2.007.

Figura 197. Porcentaje de personas que no usan ningún método anticonceptivo por provincias. Andalucía. Años 2003 y 2007.



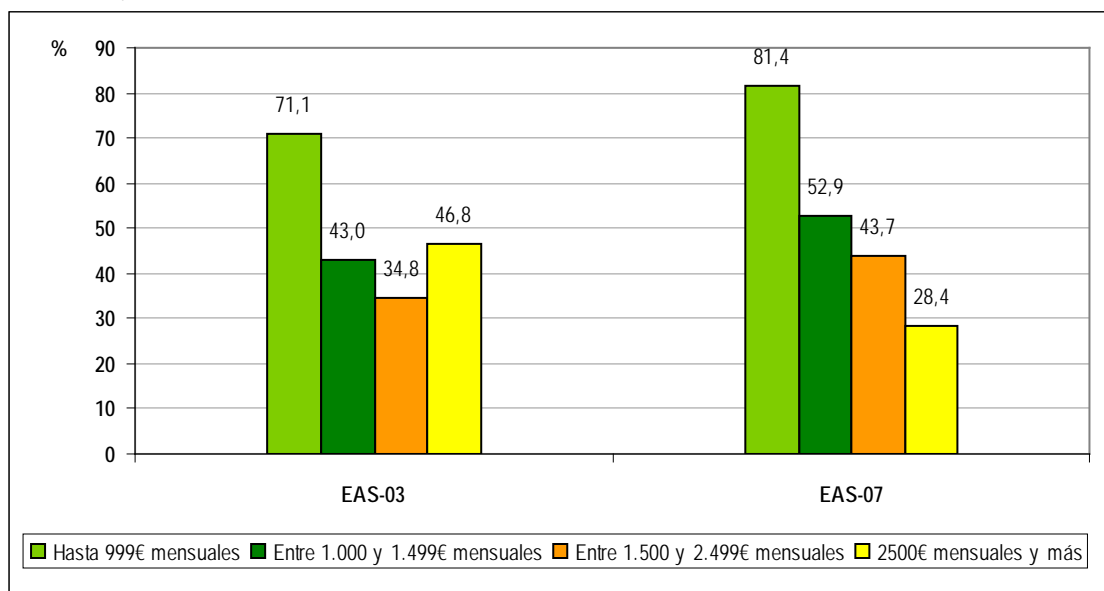
Fuente: Encuestas Andaluzas de Salud. **Elaboración:** Escuela Andaluza de Salud Pública. **EAS-03:** Encuesta Andaluza de Salud del año 2.003; **EAS-07:** Encuesta Andaluza de Salud del año 2.007.

Figura 198. Porcentaje de personas que no usan ningún método anticonceptivo por nivel de estudios. Andalucía. Años 2003 y 2007.



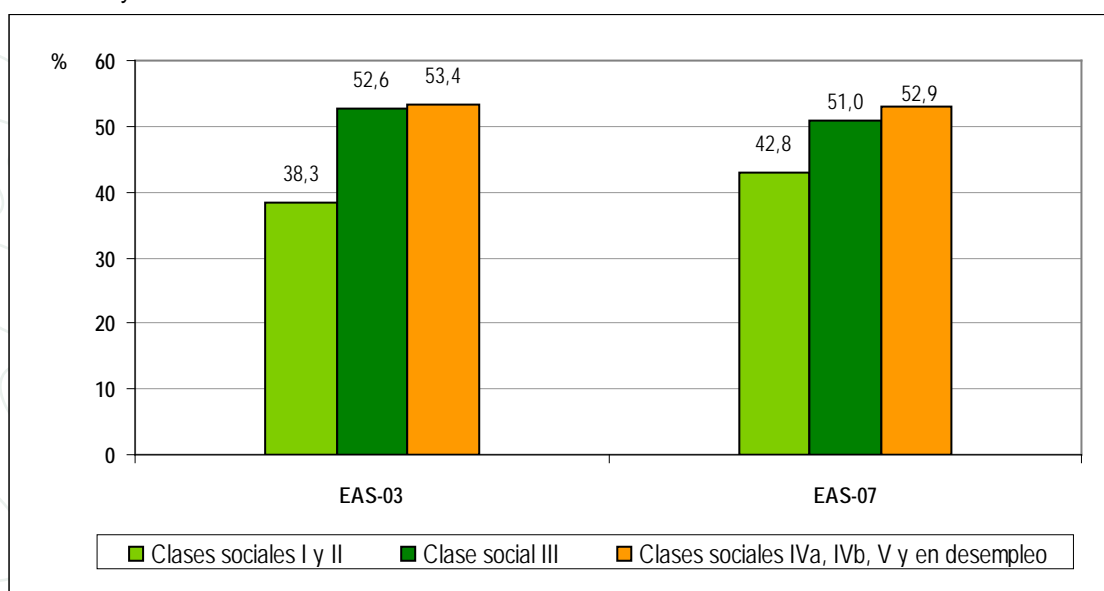
Fuente: Encuestas Andaluzas de Salud. **Elaboración:** Escuela Andaluza de Salud Pública. **EAS-03:** Encuesta Andaluza de Salud del año 2.003; **EAS-07:** Encuesta Andaluza de Salud del año 2.007.

Figura 199. Porcentaje de personas que no usan ningún método anticonceptivo por nivel de ingresos. Andalucía. Años 2003 y 2007.



Fuente: Encuestas Andaluzas de Salud. **Elaboración:** Escuela Andaluza de Salud Pública. **EAS-03:** Encuesta Andaluza de Salud del año 2.003; **EAS-07:** Encuesta Andaluza de Salud del año 2.007.

Figura 200. Porcentaje de personas que no usan ningún método anticonceptivo por clase social. Andalucía. Años 2003 y 2007.



Fuente: Encuestas Andaluzas de Salud. **Elaboración:** Escuela Andaluza de Salud Pública. **EAS-03:** Encuesta Andaluza de Salud del año 2.003; **EAS-07:** Encuesta Andaluza de Salud del año 2.007.