

Talleres con Jóvenes de 1º de ESO. Dinámicas Varias



El nuevo itinerario de los Talleres Eros de Educación Sexual se puso en marcha durante el curso 2004-05, en el IES Pirineos, de Jaca. Se adjuntan algunas de las dinámicas diseñadas para el nivel de 1º de ESO. Algunas de ellas interactúan con el [Consultorio](#) de este sitio Web (apartado 12-14 años).



Dinámica nº 1.1: **En Busca de Mis Órganos Sexuales. Ficha** del juego.

Pretende facilitar el *insight* sobre la visión genitalizada de la Sexualidad.

Documento de Word, de 2 páginas.

Sin comprimir: 169 Kb.



Dinámica nº 1.2: **En Busca de Mis...** Esquema: **Estos Son Mis Órganos Sexuales.**

Pretende apoyar la dinámica: siluetas varias del cuerpo de mujer y de varón.

Documento de Power Point (no animación, sino esquema), de 6 diapositivas.

Sin comprimir: 196 Kb.



Dinámica nº 2.1: **Sentir que Sí... Sentir que No. Ficha** del juego.

Pretende trabajar la sensibilización hacia el fenómeno del maltrato.

Documento de Word, de 2 páginas.

Sin comprimir: 161 Kb.



Dinámica nº 2.2: **Sentir que Sí... Sentir que No.** Esquema: **Escala de Acercamiento.**

Pretende apoyar la dinámica, dando información de cómo las personas suelen aproximarse.

Documento de Power Point (no animación, sino esquema), de 1 diapositiva.

Sin comprimir: 218 Kb.



Dinámica nº 3.1: **La Máquina del Masaje Melodioso. Ficha** del juego.

Pretende facilitar la sensibilización sobre el respeto a la otra persona y, a la par, sobre el contacto físico: cada cual es dueño de sus deseos, y sólo él o ella puede decidir si le apetece ser tocado por alguien.

Documento de Word, de 2 páginas.

Sin comprimir: 164 Kb.



Dinámica nº 3.2: **La Máquina del Masaje Melodioso. Esquemas** de Opciones.

Pretende apoyar la dinámica, dando información de las opciones que cada cual puede tomar.

Documento de Power Point (no animación, sino esquema), de 2 diapositiva.

Sin comprimir: 202 Kb.



Dinámica nº 3.3: **La Máquina del Masaje Melodioso. Tablas de Opciones**

Pretende apoyar la dinámica: cada cual marca las casillas correspondientes, según su deseo.

Documento de Word, de 1 página.

Sin comprimir: 89 Kb.



Dinámica nº 4.1: **Propuestas Decentes y Propuestas Guarras. Ficha** del juego.

Pretende evaluar las ideas previas en torno a lo sexual, para partir de ellas en el taller.

Documento de Word, de 2 páginas.

Sin comprimir: 162 Kb.



Dinámica nº 4.2: **Propuestas Decentes y Propuestas Guarras. Carteles** Ventanillas.

Pretende apoyar la dinámica, señalando la ubicación de cada una de las ventanillas.

Documento de Power Point (no animación, sino esquema), de 2 diapositiva.

Sin comprimir: 125 Kb.




Dinámica nº 4.3: **Propuestas Decentes y Propuestas Guarras. Tablas para propuestas.**


Pretende apoyar la dinámica: anotar propuestas, y razones de cada una.

Documento de Word, de 2 páginas.

Sin comprimir: 46 Kb.

 **Impreso para Preguntas del Consultorio** de Educación Sexual. Si para el taller, un compañero o compañera lo recoge, respetando la confidencialidad; si para el Consultorio Web, se deposita en uno de los buzones.

Documento de Power Point (no animación), de 1 página.
Sin comprimir: 93 Kb.

 **Impreso para Archivar las Preguntas del Consultorio** de Educación Sexual. A través de una tabla, los responsables de Buzones controlan el total de preguntas recibidas, y si posteriormente aparecen contestadas en el sitio Web. Otra de las tablas sirve para clasificar, paralelamente, las preguntas que surgen durante los talleres y que, aunque se trabajen en el aula, posteriormente también aparecen en el Consultorio Web.

Documento de Power Point (no animación), de 2 páginas.
Sin comprimir: 65 Kb.




 Dinámica nº 5.1: **Déjame que Piense. Ficha** del juego.

Pretende analizar la jerga utilizada para nombrar a los genitales de uno y otro sexo.


Documento de Word, de 2 páginas.

Sin comprimir: 163 Kb.

 Dinámica nº 5.2: **Déjame que Piense. Tablas** para clasificar la jerga referida a los genitales femeninos por un lado, y a los masculinos por otro. Incluye espacio para conclusiones.


Documento de Word (formato tablas).

Sin comprimir: 95 Kb.

 Dinámica nº 5.3: **Déjame que Piense. Estadística**, para representar, a través de un diagrama de barras, la jerga referida a los genitales femeninos por un lado, y a los masculinos por otro. Incluye espacio para anotar si se ha caído en cuenta de algunas cuestiones y también conclusiones.

Documento de Word (formato tablas).

Sin comprimir: 132 Kb.

 Dinámica nº 5.4: **Déjame que Piense. Estadística II**, para representar, a través de un diagrama de barras, la jerga referida a los genitales femeninos por un lado, y a los masculinos por otro. Similar a la anterior, pero preparada para anotar más datos.

Documento de Word (formato tablas).


Sin comprimir: 175 Kb.

 Dinámica nº 6.1: **Miniconsultorio Sexual. Ficha** del juego.

Pretende ayudar a asumir roles de asesoramiento sexual y, a la par, valorar la duda como camino seguro hacia cualquier aprendizaje. Nota: el [impreso](#) para preguntas aparece en esta misma página.

Documento de Word, de 2 páginas.

Sin comprimir: 161 Kb.

 Dinámica nº 6.2: **Mini-consultorio sexual. Tarjetas** para identificar a dos ayudantes asesores sexuales (chico y chica), y dos asesores (chico y chica, preferentemente).

Documento de Power Point (no animación).

Sin comprimir: 110Kb.

 Dinámica nº 7.1: **Tres Personajes Muy Interesantes. Ficha** del juego.

Pretende una aproximación a una parte oculta de la fisiología femenina: el moco cervical, en sus diferentes manifestaciones a lo largo del ciclo. Dinámica previa a la de la autoexploración genital.

Documento de Word, de 2 páginas.

Sin comprimir: 164 Kb.

 Dinámica nº 7.2: **Tres Personajes Muy Interesantes. Tres Letras y esquema**.

Tres letras que pueden colgarse una de la otra: 1ª parte del juego. Y un esquema complementario, para reconocer los tres tipos de moco, a lo largo del ciclo.

Documento de Power Point (no animación), de 1 página.

Sin comprimir: 332 Kb.

 Dinámica nº 7.3: **Tres Personajes Muy Interesantes. Miscelánea de Tres Letras**.

Varios modelos de las tres letras, y que se reparten al grupo (una por persona, y a suertes).

Documento de Power Point (no animación), de 10 páginas.

Sin comprimir: 780 Kb.

**Dinámica nº 7.4: Tres Personajes Muy Interesantes. Carteles Varios.**

Varios carteles (10), que servirán para ubicar en las paredes del taller, representando diversos momentos del ciclo sobre los que discurrirá la dramatización.

Documento de Power Point (no animación), de 5 páginas.

Sin comprimir: 51 Kb.

**Dinámica nº 7.5: Tres Personajes Muy Interesantes. Autoregistro para la Autoexploración.**

Pequeño autoregistro que ayudará a tomar conciencia de sentimientos y pensamientos asociados a la autoexploración genital..

Documento de Power Point (no animación), de 1 página.

Sin comprimir: 176 Kb.

**Dinámica nº 8.1: Puede que No Te Libres de Ésta. Ficha del juego.**

Pretende retar al grupo a fin de poder analizar el efecto de la presión grupal en la toma de decisiones por un lado, y por otro cuestionar la sexualidad genitalizada como punto de constante retorno de la mayoría de jóvenes.

Documento de Word, de 2 páginas.

Sin comprimir: 162 Kb.

**Dinámica nº 8.2: Puede que No Te Libres de Ésta. Tarjetas de Suerte..**

Tarjetas para sacar, a suerte, dos o más documentos audiovisuales que servirán de complemento a la dinámica..

Documento de Power Point (no animación), de 1 página.

Sin comprimir: 84 Kb.

**Dinámica nº 9.1: Voy a formular... Ficha del juego.**

Dinámica de desinhibición y comunicación, recomendada para la fase de apertura de un taller, y a fin de hacer una serie de propuestas con un sin fin de matices.

Documento de Word, de 2 páginas.

Sin comprimir: 163 Kb.

**Dinámica nº 9.2: Voy a formular... Tabla de propuestas.**

Doce propuestas diferentes, que se sacan a suertes, con la ayuda de un dado o de dos.

Documento de Word, de 1 página.

Sin comprimir: 133 Kb.

**Dinámica nº 9.3: Voy a formular... Tabla de matices.**

48 matices diferentes, que se sacan a suertes con la ayuda de una baraja; el matiz se incorporará a la propuesta.

Documento de Word, de 1 página.

Sin comprimir: 149 Kb.

**Dinámica nº 9.4: Voy a formular... Control de propuestas y matices.**

Tabla al servicio de las personas que ejerzan de voluntarias.

Documento de Word, de 1 página.

Sin comprimir: 105 Kb.