




















# ÍNDICE

<b>PRESENTACIÓN</b>	5
<b>CONTENIDO DEL PROGRAMA Y ORIENTACIONES METODOLÓGICAS</b>	7
<b>ALGUNAS IDEAS SOBRE SEXO MÁS SEGURO</b>	9
<b>UNIDAD DIDÁCTICA 1</b>	
MENSAJES SOBRE SEXUALIDAD Y DIFICULTADES PARA HABLAR DE SEXO	13
 <b>ACTIVIDAD 1:</b> ANALIZAR LOS MENSAJES SOBRE SEXUALIDAD	14
 <b>ACTIVIDAD 2:</b> TERMINOLOGÍA PARA HABLAR DE SEXUALIDAD	15
 <b>CUADRO ACTIVIDAD 1</b>	16
 <b>CUADRO ACTIVIDAD 2</b>	16
<b>UNIDAD DIDÁCTICA 2</b>	
VULNERABILIDAD ANTE EL VIH/SIDA, OTRAS ITS Y EL EMBARAZO NO DESEADO	17
 <b>ACTIVIDAD 1:</b> JUEGO DE LAS TARJETAS. LA VULNERABILIDAD ANTE EL CONTAGIO DE UNA ITS	18
 <b>ACTIVIDAD 2:</b> RECONOCER LOS COMPORTAMIENTOS SEXUALES DE RIESGO Y NO RIESGO	19
 <b>CUADRO ACTIVIDAD 2</b>	20
<b>UNIDAD DIDÁCTICA 3</b>	
LA RELACIÓN SEXUAL: ¿SÓLO COITAL?	21
 <b>ACTIVIDAD 1:</b> VENTAJAS DE LAS RELACIONES SEXUALES NO COITALES	22
 <b>ACTIVIDAD 2:</b> DRAMATIZACIÓN DE ALTERNATIVAS AL COITO	23
 <b>CUADRO ACTIVIDAD 1</b>	24
 <b>CUADRO ACTIVIDAD 2</b>	24
<b>UNIDAD DIDÁCTICA 4</b>	
CONOCER, COMPRAR Y SABER UTILIZAR CORRECTAMENTE EL PRESERVATIVO	25
 <b>ACTIVIDAD 1:</b> EFICACIA Y USO DEL PRESERVATIVO	26
 <b>ACTIVIDAD 2:</b> DRAMATIZACIÓN DE LA COMPRA DE PRESERVATIVOS	27
 <b>CUADRO ACTIVIDAD 1</b>	28
 <b>CUADRO ACTIVIDAD 2</b>	28
<b>UNIDAD DIDÁCTICA 5</b>	
LA NEGOCIACIÓN DEL SEXO SEGURO	29
 <b>ACTIVIDAD 1:</b> DRAMATIZACIÓN SOBRE LA REALIZACIÓN DE SEXO SEGURO	30
 <b>ACTIVIDAD 2:</b> DRAMATIZACIÓN SOBRE LA UTILIZACIÓN DEL PRESERVATIVO	31
 <b>CUADRO ACTIVIDAD 1</b>	32
 <b>CUADRO ACTIVIDAD 2</b>	32