

L'IMPACTE DEL CJAS

	Nº Persones	Visites	Sexe	Edat mitja
Atesos/es presencialment al CJAS	2.886	4.729	89% ♀ / 11% ♂	20,1
Atesos/es e-mail	523		85% ♀ / 13% ♂ / 2% Altres	21,2
Atesos/es telefònicament	1.050		75% ♀ / 25% ♂	23,6
Atesos/es per Whatsapp	932		81% ♀ / 17% ♂ / 2% Altres	19
Atesos/es en intervencions grupals	3.900		48,4% ♀ / 51,6% ♂	16
TOTAL	9.281	4.729		

COM SON LES USUARIES I USUARIS PRESENCIALS AL CJAS

Total: 4.748 visites realitzades per 2.886 joves i adolescents atesos. El 64% de la població era el primer cop que visitaven el CJAS

Edat mitja de primeres visites: 20,15 anys (19,9 ♀ i 21,7 ♂). El 51% de les visites les fan persones de fins a 19 anys.

Sexe: 8,9 de cada 10 son noies. Elles son majoria en les demandes de tots els servei, excepte en les proves d'ITS en el que s'igualava la presència de nois i noies

Freqüència visites: Un de cada tres joves ens han visitat dues o més vegades durant l'any

D'on vénen: 90% Barcelona ciutat / 8,5% resta de província de Barcelona / 1,5% fora de la província

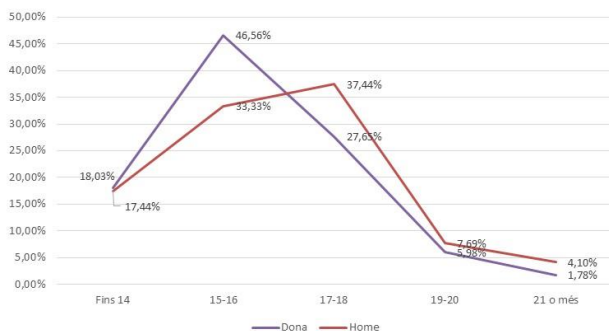
Nivell d'instrucció: 38% estudis universitaris / 48% ESO i Batxillerat / 14% Grau mig i superior

Situació laboral: 67% estudien / 20% treballen / 10% estudia + treballa / 2% atur

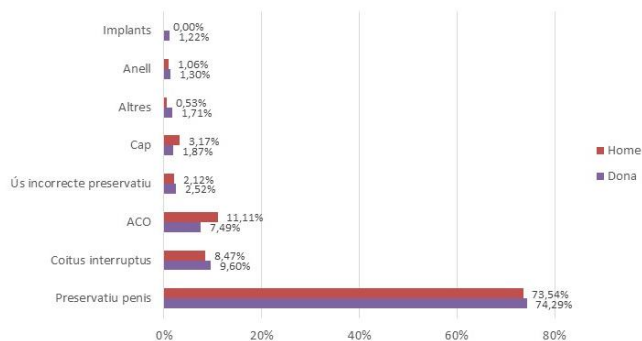
Mètodes anticonceptius habituals: Preservatiu extern 75% / Coitus interruptus 10% / ACO 8%

Edat mitja de la primera relació sexual coïtal: 16,17 anys. (16,07 en el cas de les noies i 16,8 en el cas dels nois)

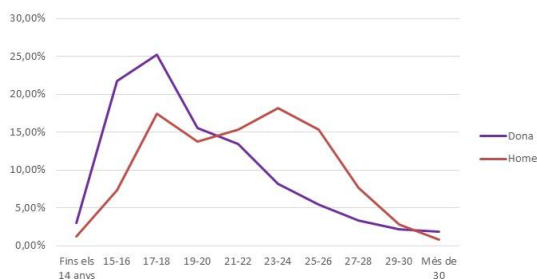
Motius de consulta en primeres visites: Anticoncepció d'urgència 35% / ITS 26% / amenorrea 18% / consulta anticoncepció 10% / 11% altres



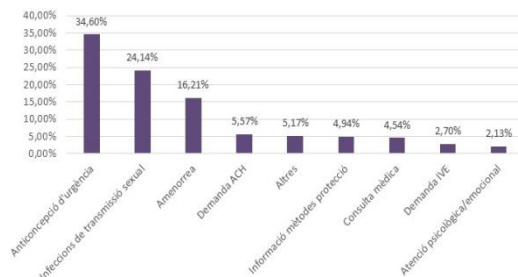
Distribució per grups d'edat i sexe de la primera relació sexual coïtal



Mètode de protecció emprat en les seves relacions sexuals



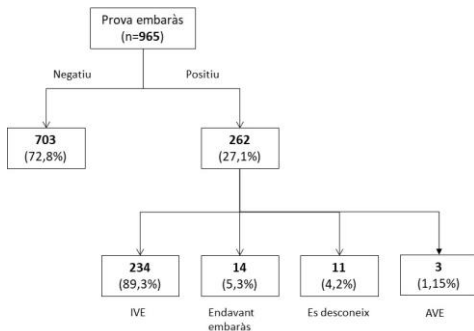
Distribució per grups d'edat i sexe en les visites al CJAS



Motiu de consulta principal

SOBRE L'EMBARAS I LES IVE

Total: 965 proves, 262 positives (27,1%). 9 de cada 10 opten per IVE
Edat mitja d'aquelles que es fa la prova: 19,5 anys (i amb positiu 21)
Origen: 66% estat espanyol, 30% d'Amèrica Llatina, 4 % altres orígens



Sobre les menors d'edat: Un 16,6% de les embarassades (Total 44) **Setmanes d'embaràs en la detecció:** La mitja és de 7,3 setmanes
Derivació i tipus d'IVE: El 77 % de les noies que van optar per l'IVE se les va derivar a clíniques per l'avortament quirúrgic.

SOBRE INFECCIONS TRANSMISSIÓ SEXUAL

Total i resultats: 2.816 determinacions d'ITS
Sexe de la població que es fa la prova: 41% ♂ i 59% ♀
Lloc de naixement: 69% Espanya, 8,2% Amèrica Llatina, 7,9% Europa
Resultats positius/reactius:

	Total proves	Total reactius/positius	% reactius/positius
VIH	629	0	0,0%
Sífilis	629	4	0,6%
Clamidia	779	68	8,7%
Gonococ	779	20	2,6%

Total proves d'ITS i resultats

Anàlisi de les proves: S'ha augmentat molt el volum de proves respecte l'any anterior, fins a un 24%. La detecció de clamídia ha disminuït tres punts respecte el 2017 i el gonococ un augment del 0,5%. Com en altres anys es veuen més resultats positius a mesura que disminueix l'edat de la població.

SOBRE VIOLÈNCIES MASCLISTES. ESPAI LILA

Total processos de detecció iniciats: 815. Dels quals en 41 s'ha pogut detectar alguna situació i iniciar un treball

Atencions individuals al CIAS: 26 persones (mitjana de 6 visites)

Derivacions a d'altres serveis: 8

Mitjana edat: 20,5 (5 casos de menys de 18 anys)

Relacions sexuals desitjades

Un 27% de les noies ateses reconeixen que sovint mantenen relacions sexuals sense desitjar-les



Un 46% de les noies que reconeixen que sovint mantenen relacions sexuals sense desitjar-les, **no identifiquen haver patit cap tipus de violència**

Mètode anticonceptiu

Un 30% de les noies ateses, no sempre poden decidir el mètode de protecció

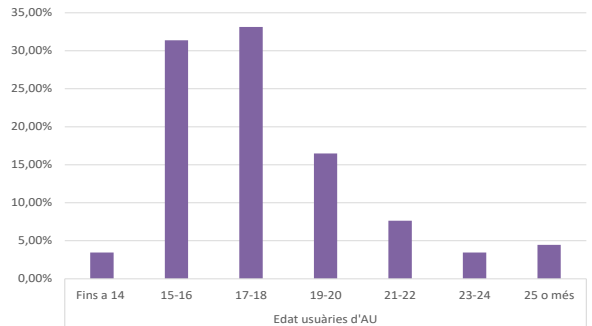
28%

Del 30%, fins a un 28% no identifica haver viscut violència sexual

Treball grupal de continuïtat: S'ha dut a terme taller d'Autodefensa feminista -10 sessions- amb 7 noies que ja havien fet un treball individual

SOBRE L'ANTICONCEPCIÓ D'URGÈNCIA

Total: 1.224 píndoles d'anticoncepció d'urgència dispensades
Edat mitja: 18 anys. El 54 % d'usuàries tenien menys de 18 anys.
Origen: 78% nascudes a l'estat espanyol i 16% a Amèrica Llatina
Repetició: Una de cada quatre de les noies havien pres en alguna ocasió anterior l'AU CIAS (en aquest any o anteriors). D'aquestes dues de cada tres havien repetit en una ocasió.



SOBRE L'ACOMPANYAMENT EMOCIONAL

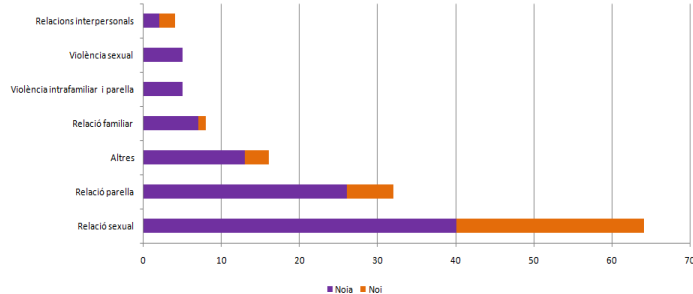
Total: 117 joves i 4 adults (pares i mares de joves) han rebut atenció amb un total de 477 visites

Sexe: 15,6% ♂ i 84,6% ♀

Edat mitja: 21,3 anys. 72% tenen menys de 22 anys

Tipus de consulta: Acompanyament (43%) / Entrevista orientació (22%) / Psicoteràpies focals breus (17%) / Altres (17%)

Motius de consulta principals: Dificultats en: relacions de parella / relacions sexuals/ relacions interpersonals



Motius de consulta per sexe

SERVEIS D'ATENCIÓ A LES DIVERSITATS

LA LORE. Atenció a les diversitats sexuals*

Persones ateses: 13 (3 visites de mitjana)

Mitjana d'edat: 17,7 anys

Motius de visita: No acceptació familiar (6), No acceptació genitals (2), altres (5)

* En col·laboració amb la Cooperativa Candela. Inici atencions setembre 2018

PLAERS. Atenció a persones amb diversitat funcional

Persones ateses: 23 (2,5 visites de mitjana)

Mitjana d'edat: 24 anys

Tipus de diversitat funcional: 9 de cada 10 casos diversitat intel·lectual lleu o moderada

Treball grupal: Durant el 2018 s'ha realitzat un acompanyament regular - una tarda per setmana- a un grup de joves amb síndrome de down*.

* En col·laboració amb la Fundació Catalana Síndrome de Down