

PROYECTO: VIH sobre ruedas

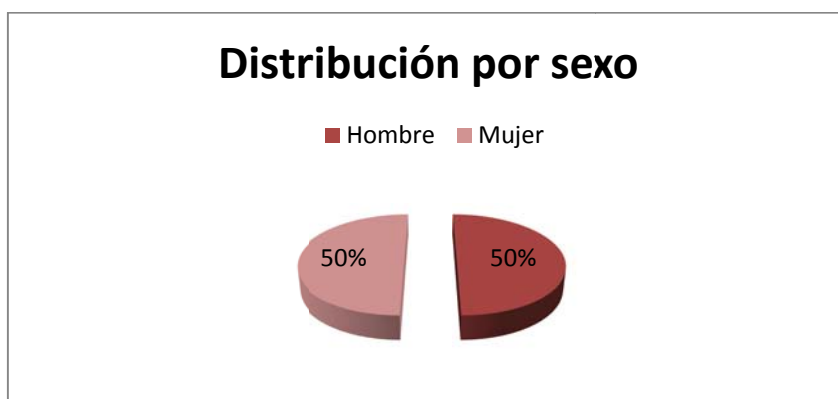
RESULTADOS DE LA ENCUESTA DE SATISFACCIÓN

AÑO 2014

PERFIL DE LA MUESTRA

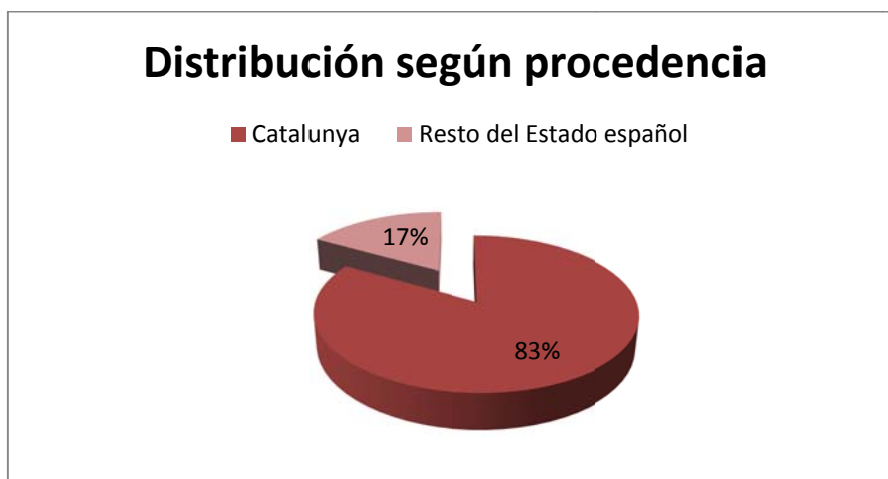
Total de personas que han respondido la encuesta: 6 personas representantes de 6 entidades

Distribución por sexo:



Edad media: 41,33 años

Procedencia:

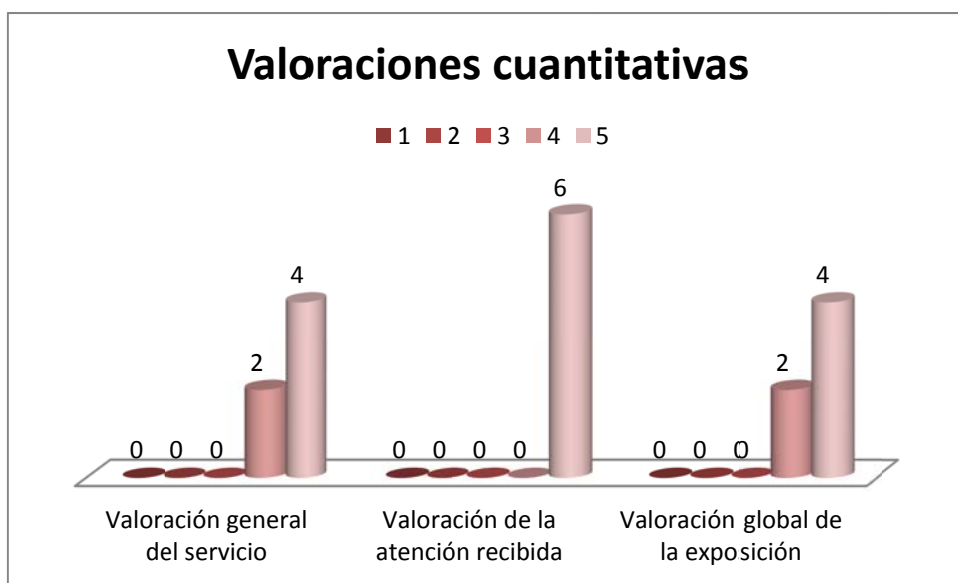


Perfil profesional persona demandante:



ENCUESTA DE SATISFACCIÓN

Valoraciones cuantitativas: valoración general del servicio; valoración de la atención recibida; y valoración global de la exposición (Escala Likert en las que 1 es “muy deficiente” y 5 es “muy eficiente”)



Valoración de la oferta de carteles disponible



Valoración del procedimiento de selección de carteles



Valoración del número de visitantes de la exposición

